

[s] cargo [sou 300 e sou 1000]

# The Cargo Book

[sou] ELEVADORES  
AUTORAIS

**A SOU ELEVADORES AUTORAIS** tem o prazer de apresentar seu ACCESSIBLE BOOK, o portfólio exclusivo de elevadores da nossa renomada LINHA [SOU] CARGO.

Neste livro, convidamos você a conhecer alguns dos nossos projetos. Através da empatia genuína, ouvimos ativamente as necessidades e expectativas de todos que buscam nossos serviços, garantindo que cada solução seja verdadeiramente personalizada.

**AS LINHAS [SOU] 300 e [SOU] 1000** foram meticulosamente desenvolvidas para atender às necessidades específicas de elevação de cargas pesadas em residências e edifícios de até 2 andares, proporcionando soluções personalizadas para cada cliente e espaço. Nossos elevadores foram projetados com o objetivo de elevar a eficiência do seu trabalho, conectando-o aos locais onde você precisa movimentar cargas. Acreditamos firmemente que a mobilidade vertical é essencial para facilitar tarefas pesadas, e é por isso que nossos elevadores são cuidadosamente projetados com foco na segurança e no conforto durante todas as operações.

Nossos projetos são concebidos com atenção especial para se adaptarem às necessidades específicas de cada ambiente, garantindo a segurança e eficiência na elevação de cargas pesadas. Somos impulsionados pela energia do progresso, pela paixão pela mobilidade e pela conexão humana no trabalho. **AS LINHAS [SOU] 300 e [SOU] 1000** representam nosso compromisso em criar soluções de mobilidade que atendam às necessidades individuais e melhorem a qualidade de vida. Junte-se a nós nessa jornada e sinta a diferença em cada caminho que você precisar trilhar.

Sou Elevadores Autorais

Uma tela em  
branco para  
arte e design.

Os elevadores são componentes essenciais da arquitetura moderna, servindo como meio de transporte entre andares e facilitando a acessibilidade para pessoas com deficiência motora. No entanto, eles também podem ser vistos como uma tela em branco para arte e design.

Uma oportunidade única para artistas e designers criarem uma experiência imersiva que aprimora a funcionalidade do espaço, ao mesmo tempo em que o torna mais atraente visualmente.

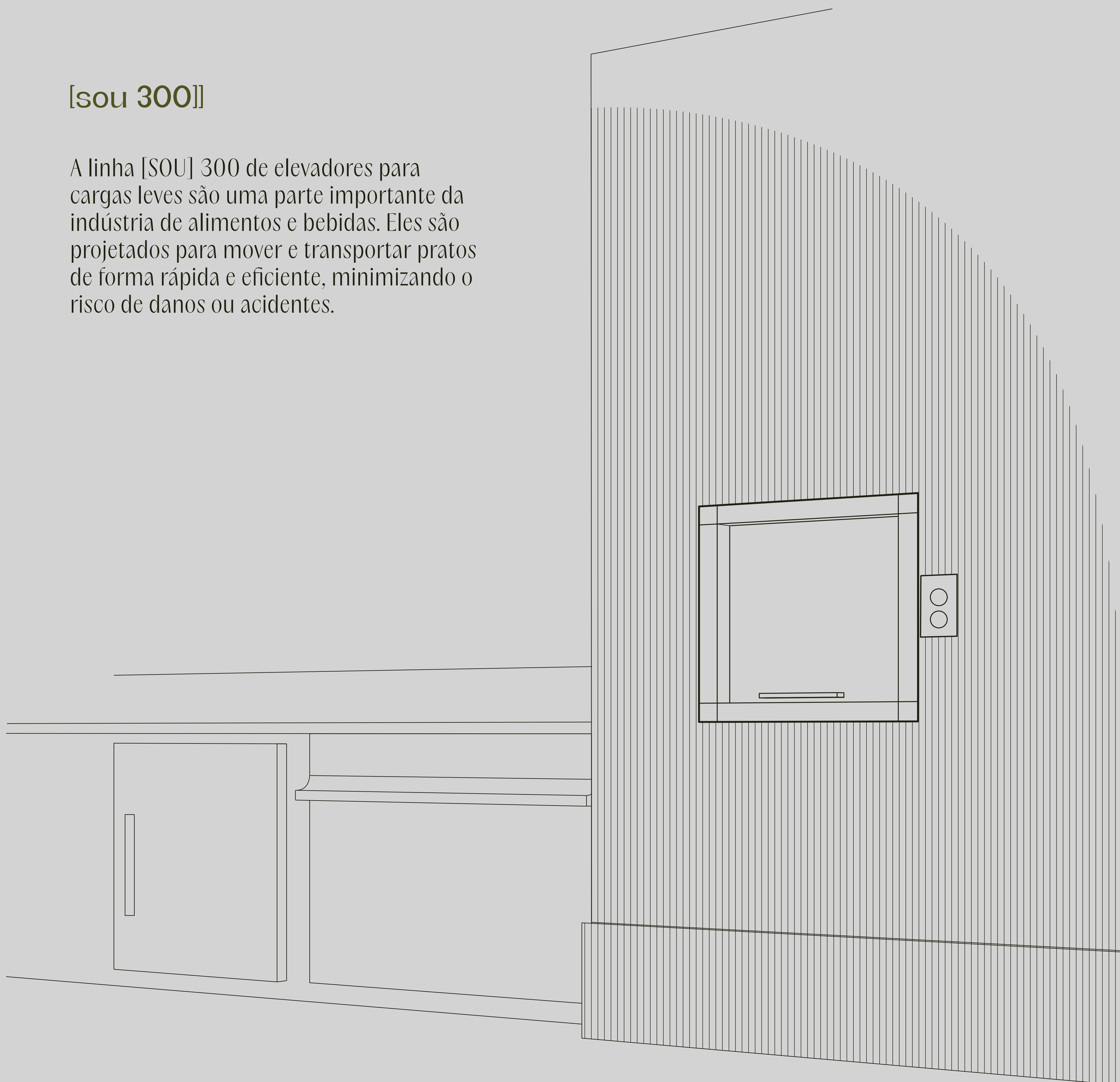


[sou 300]

Levando a  
agilidade ao  
próximo nível.

## [sou 300]

A linha [SOU] 300 de elevadores para cargas leves são uma parte importante da indústria de alimentos e bebidas. Eles são projetados para mover e transportar pratos de forma rápida e eficiente, minimizando o risco de danos ou acidentes.



S300-01

NOSSOS RELATOS  
em UNICA  
*Novo Versão!*

Sorvetes		Milkshakes		Cafeteria	
Amendoim	R\$ 10,00	Chocolate	R\$ 10,00	Espresso Simple	R\$ 2,50
Chocolate	R\$ 10,00	Vanilla	R\$ 10,00	Espresso Doppio	R\$ 3,50
Vanilla	R\$ 10,00	Matcha	R\$ 10,00	Espresso Triplo	R\$ 4,50
Matcha	R\$ 10,00	Strawberry	R\$ 10,00	Espresso Quadruplo	R\$ 5,50
Strawberry	R\$ 10,00	Blueberry	R\$ 10,00	Capuccino	R\$ 3,50
Blueberry	R\$ 10,00	Pineapple	R\$ 10,00	Capuccino Grande	R\$ 4,50
Pineapple	R\$ 10,00	Orange	R\$ 10,00	Capuccino Abaixo	R\$ 2,50
Orange	R\$ 10,00	Apple	R\$ 10,00	Whipped & Cofee	R\$ 3,50
Apple	R\$ 10,00	Watermelon	R\$ 10,00	Latte Macchiato	R\$ 3,50
Watermelon	R\$ 10,00			Chocolato Quente	R\$ 3,50
				Água	R\$ 0,50
				Chocolato Quente	R\$ 3,50

Dip Ciocchino  
PERFEITAMENTE RECHADO



S300-02





S300-03



S300-04



S300-05

**ATENÇÃO**  
ELEVADOR DE USO  
EXCLUSIVO PARA  
CARGA

EM CASO DE INCÊNDIO  
Não use o elevador!

**ATENÇÃO**  
CARGA MÁXIMA  
DO ELEVADOR  
300 Kg



S300-06

ELEVADOR DE CARGA  
CAPACIDADE: 300 Kg

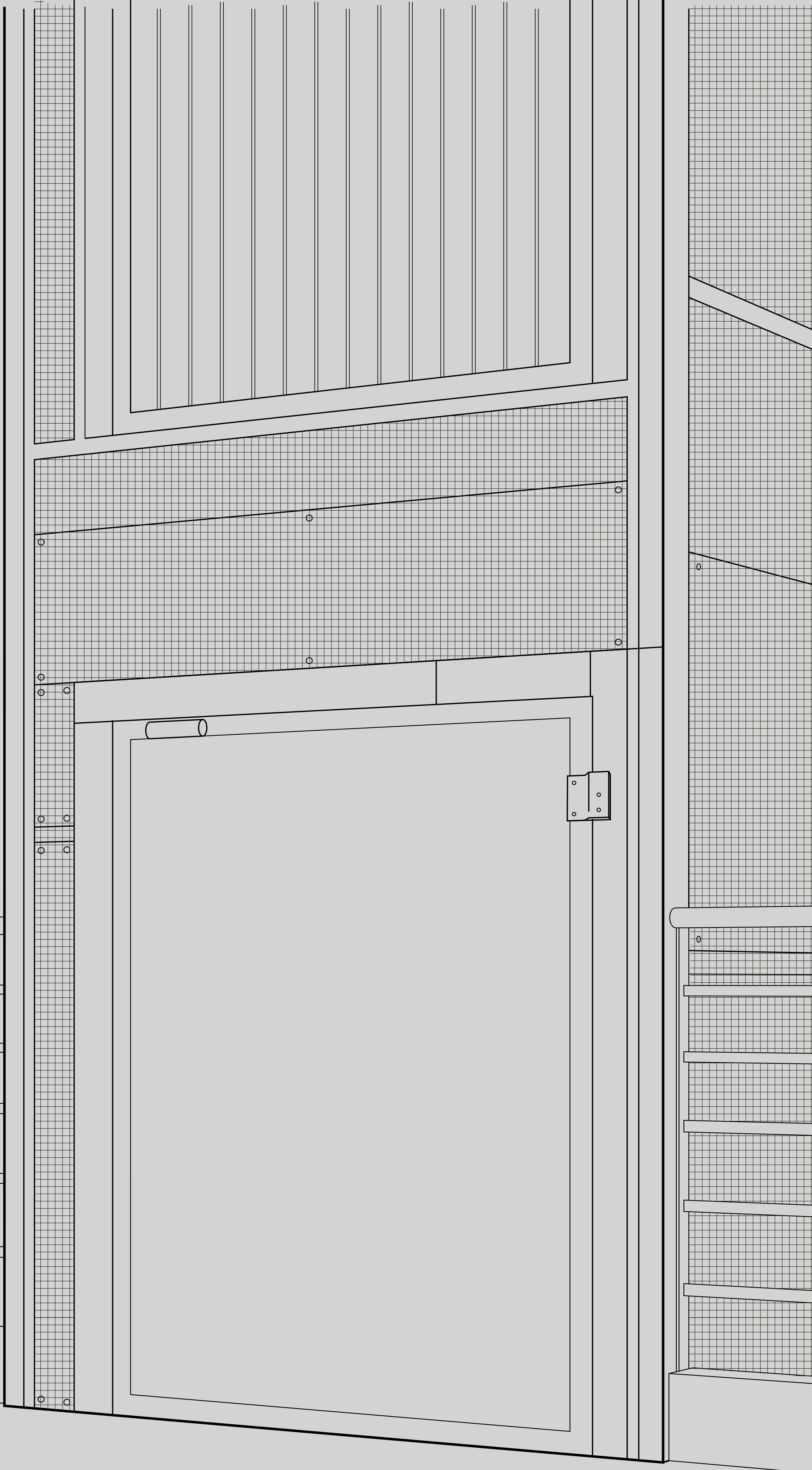



[sou 1000]

Segurança  
e eficiência  
para seu  
negócio.

## [sou 1000]

A linha [SOU] 1000 de elevadores de carga pesada oferece muitas vantagens para o dia a dia das empresas. Eles garantem maior segurança no transporte de cargas, já que são equipados com sistemas de travamento e limitadores de velocidade, além de proporcionarem economia de tempo e mão de obra, uma vez que dispensam a necessidade de transporte manual de objetos pesados.



S1000-01



S1000-02





**[sou]** ELEVADORES  
AUTORAIS